


# RÉALISER UNE IMAGE POP UP D'APRÈS MON ALBUM "RIEN QUE TOI"



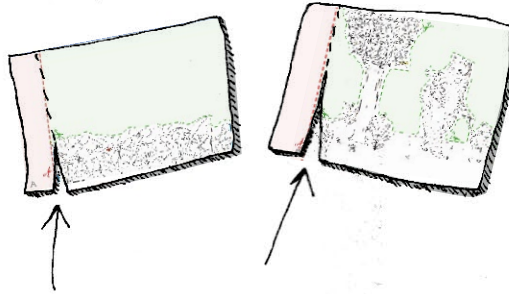
# 1) IMPRIMER

les dessins A, B et C  
sur du papier épais



# 2) COUPER

les dessins A et B  
en suivant les tirets  
rouges.



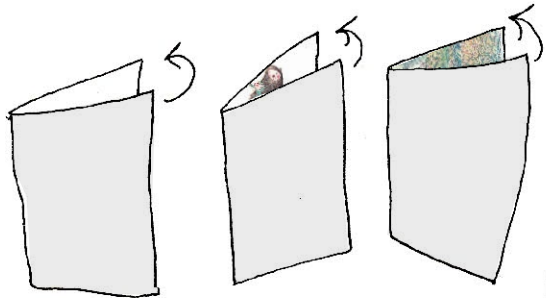
# 3) COLORIER

les dessins A, B et C




# 4) PLIER

les dessins en 2



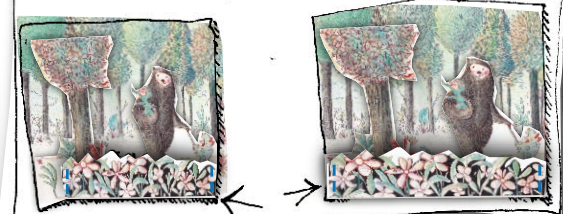
# 5) COUPER

les dessins A et B  
en suivant les tirets  
verts.



# 6) SUPERPOSER

- les 3 coins en bas à  
droite et **AGRAFER**  
au niveau des repères bleus  
- refaire la même  
opération avec les  
3 coins en bas à gauche



A





**B**

